

04V/04H



Soporte coplanar continuo fijación a chapa para cubierta metálica

El kit incluye:
Fijaciones S04
Tornillería de anclaje
Junta de estanqueidad
Perfiles G1
Uniones UG1
Presores laterales
Presores centrales

Número de paneles
Vertical:
de 1 a 6 módulos
Horizontal:
de 1 a 3 módulos

Para módulos de 60 y 72 células (1650/2000x1000) de 33 a 50 mm de espesor.

Válido para:

- Cubiertas de chapa.
- Anclaje lateral a chapa.

Disponibilidad de tuercas antirobo.

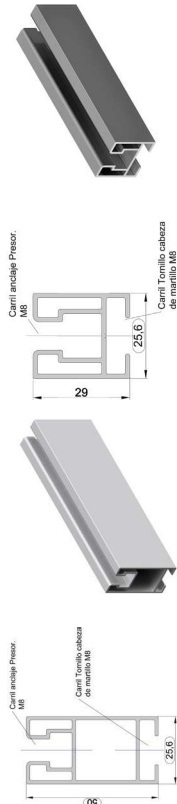
Material 100% reciclable.

Cómoda instalación.

Garantía: Hasta 25 años*


*Ver condiciones especiales de garantía.

Tornillos de anclaje autorroscantes para evitar virutas sobre la chapa.



Perfil compatible: G11

Perfil compatible: G6



04.V

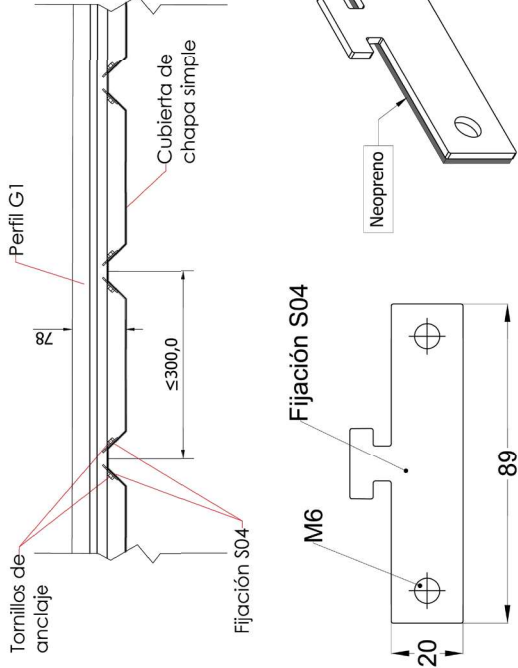
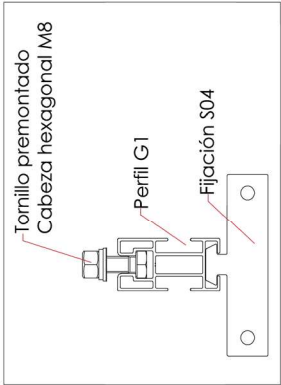
Disposición de los módulos en vertical



04.H

Disposición de los módulos en horizontal

Reservado el derecho a efectuar modificaciones · Las ilustraciones de productos son a modo de ejemplo y pueden diferir del original.



Distancias recomendada entre fijaciones 1000 mm

Viento - Eurocodigo 26 m/s - 29 m/s

MATERIALES
TORNILLERÍA
Perfilería de aluminio EN AW 6005A T6.
Tornillería acero inoxidable A2-70

-Comprobar el buen estado de la cubierta y la capacidad portante de la misma.
-Comprobar la impermeabilidad de la fijación una vez colocada.

Para más información consultar

PRESOR CENTRAL



Herramientas necesarias:



Seguridad:



Par de apriete:
Tornillo Presor 7 Nm
Tornillo M8 Hexagonal 20 Nm
Tornillo M10 Hexagonal 40 Nm
Tornillo M6.3 Hexagonal 10 Nm