
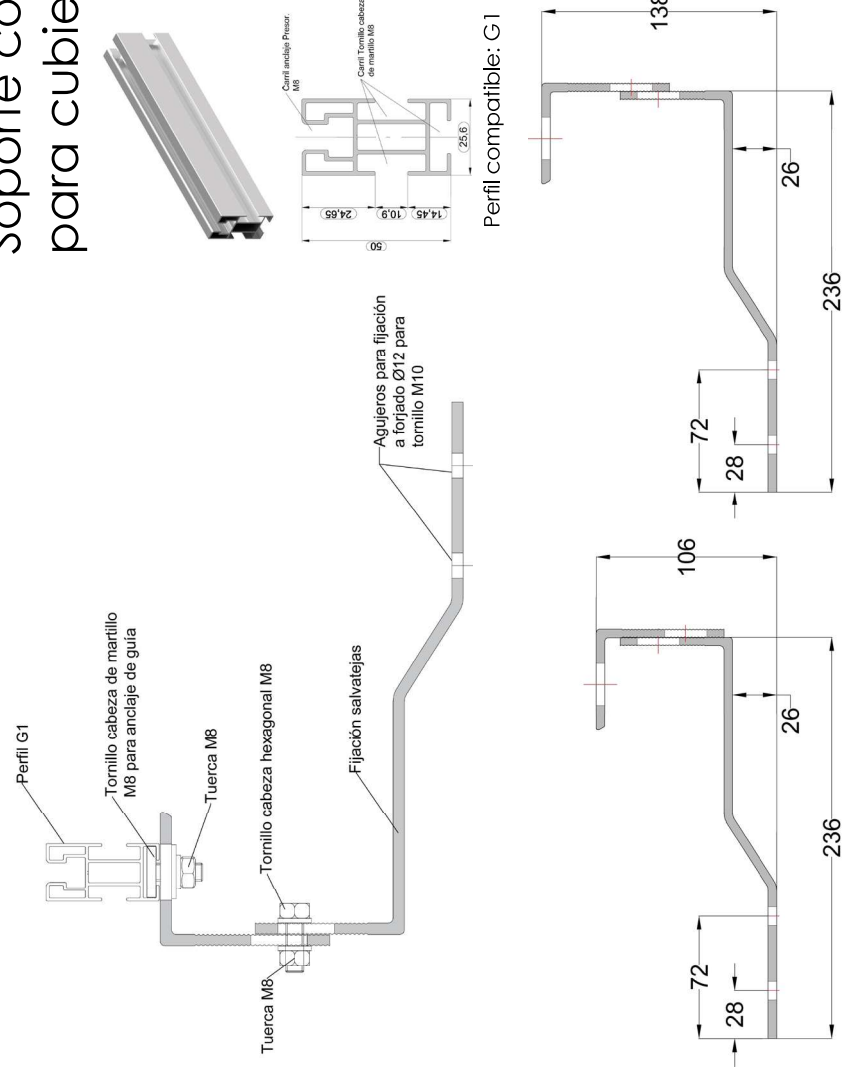


SopORTE coplanar continuo atornillado para cubierta de teja

02V



Válido para:

- Todo tipo de cubiertas de teja, excepto cubiertas de pizarra.
- Anclaje a hormigón.
- Disponibilidad de tuercas antirrobo.

Material 100% reciclable.

Cómoda instalación.

Garantía: Hasta 25 años*

*Ver condiciones especiales de garantía.


El kit incluye:

- Fijaciones S02
- Perfiles G1
- Uniones UG1
- Presores laterales
- Presores centrales

Número de paneles

Vertical:

de 1 a 6 módulos



Para módulos de 60 y 72 células (1650/2000x1000) de 33 a 50 mm de espesor.

Recomendación: Cuando se trate de una cubierta de teja curva no se recomienda esta solución debido a la amplitud de la canal (valle) que suele ser demasiado estrecha, puede haber variaciones sobre todo si se trata de una cubierta antigua. Si después de una inspección ocular la canal es lo suficientemente ancha si es viable la colocación de este soporte.



Herramientas necesarias:



Seguridad:



PRESOR CENTRAL

Viento - Eurocodigo 26 m/s - 29 m/s

MATERIALES
TORNILLERÍA

Perfilería de aluminio EN AW 6005A T6.
Tornillería acero inoxidable A2-70

-Comprobar el buen estado de la cubierta y la capacidad portante de la misma.
-Comprobar la impermeabilidad de la fijación una vez colocada.
Para más información consultar



02.V

Disposición de los módulos en vertical

02.V

Disposición de los módulos en vertical

Reservado el derecho a efectuar modificaciones · Las ilustraciones de productos son a modo de ejemplo y pueden diferir del original.