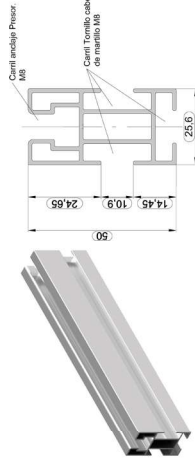
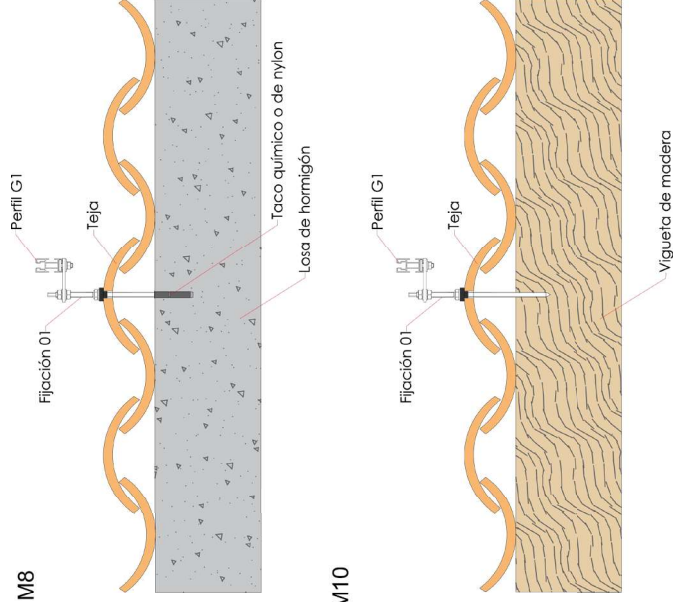
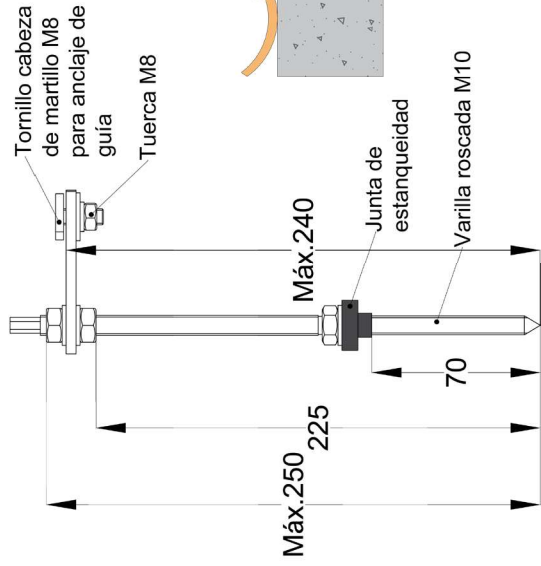



Soprote coplanar continuo atornillado para cubierta inclinada con anclaje a hormigón y o madera

01V/01H



Perfil compatible: G1

Viento - Eurocodigo	26 m/s - 29 m/s
MATERIALES TORNILLERÍA	Perfilería de aluminio EN AW 6005A T6. Tornillería acero inoxidable A2-70
-Comprobar el buen estado de la cubierta y la capacidad portante de la misma. -Comprobar la impermeabilidad de la fijación una vez colocada. Para más información consultar	



Válido para:

- Todo tipo de cubiertas (excepto chapa sandwich y correas metálicas).
- Anclaje a hormigón y correas de madera.
- No recomendado para hormigón pretensado.
- Junta de estanqueidad incluida.
- Disponibilidad de tuercas antirrobo.

Material 100% reciclable.

Cómoda instalación.

Garantía: Hasta 25 años*

*Ver condiciones especiales de garantía.

Recomendación: Realizar un primer agujero con una broca más fina y un segundo repasando el primero con la broca definitiva.

El kit incluye:

Fijaciones S01


Perfiles G1

Uniones UG1

Presores laterales

Presores centrales

Número de paneles



Para módulos de 60 y 72 células (1650/2000x1000) de 33 a 50 mm de espesor.

Par de apriete:

Tornillo Presor 7 Nm
 Tornillo M8 Hexagonal 20 Nm
 Tornillo M10 Hexagonal 40 Nm
 Tornillo M6.3 Hexagonal 10 Nm

Herramientas necesarias:



Seguridad:



01.V

Disposición de los módulos en vertical

01.V

Disposición de los módulos en vertical

01.H

Disposición de los módulos en horizontal

Reservado el derecho a efectuar modificaciones · Las ilustraciones de productos son a modo de ejemplo y pueden diferir del original.